




Votre logement connecté avec Tydom

BIENVENUE

dans votre logement connecté



Grâce à l'appli Tydom

vous pouvez gérer votre logement à tout moment,
où que vous soyez, depuis votre smartphone ou votre tablette*.

Afin de vous accompagner dans votre installation,
nous vous invitons à découvrir dans ce document
le matériel et les fonctions à votre disposition.

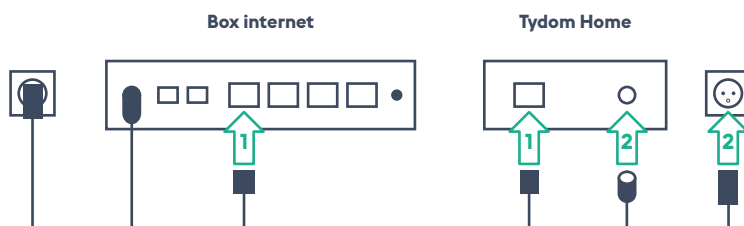
*Smartphone et tablette non fournis

Tydom Home est une petite box à relier très simplement à votre box Internet. Elle vous permettra ensuite de piloter vos installations compatibles directement depuis votre smartphone, où que vous soyez.

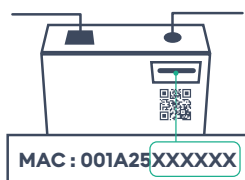
1. Branchez votre box Tydom Home avec votre box internet

(1) Branchez votre câble réseau de votre box internet à votre Tydom Home


(2) Branchez votre câble d'alimentation à une prise de courant



2. Notez les 6 derniers caractères de l'adresse MAC de votre Tydom Home vous en aurez besoin plus tard au cours de l'étape 3



3. Connectez-vous à l'appli Tydom en suivant les étapes ci-dessous



Téléchargez l'appli Tydom

Depuis le Play Store ou l'App Store selon votre smartphone ou tablette, elle est gratuite, sécurisée et sans abonnement



Ouvrez l'appli Tydom

Laissez-vous guider pas à pas



Bravo ! Vous êtes connecté

Profitez dès maintenant de votre installation

Nous sommes à votre écoute

0 892 682 070

Service 0,35 € / min
+ prix appel

du lundi au vendredi de 8h à 12h30 et de 13h30 à 18h & le samedi de 8h30 à 12h30

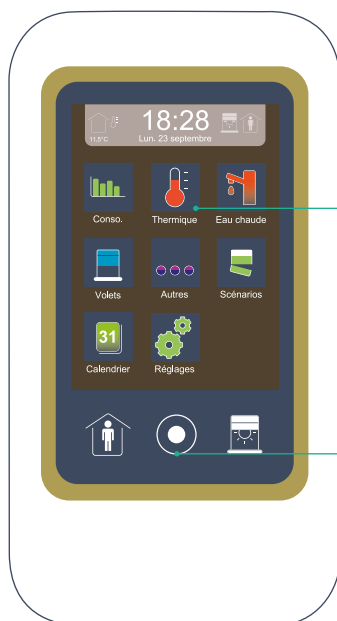
GÉREZ VOTRE CONFORT

Pilotez vos équipements d'un seul point et évitez tout risque de disjonction

Le gestionnaire d'énergie regroupe plusieurs usages : la gestion de votre chauffage selon votre programmation, le suivi de vos consommations, le fonctionnement de votre ballon d'eau chaude, le pilotage d'automatismes et le délestage. Celui-ci a pour rôle de maîtriser les pics de consommations électriques, afin d'éviter tout risque de disjonction.

Vous agissez au choix sur le produit, ou depuis votre smartphone ou votre tablette avec l'appli Tydom.

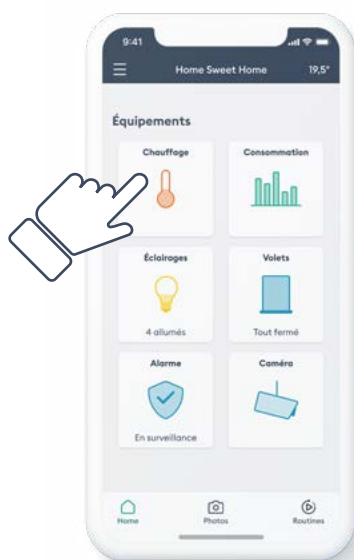
1 En direct sur votre gestionnaire d'énergie



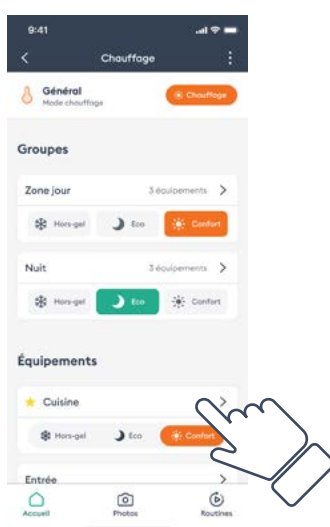
Appuyez sur la touche **thermique** pour modifier l'état de votre chauffage

Appuyez sur cette touche pour retourner à la page d'accueil

2 Sur l'appli Tydom en local et à distance



Appuyez sur la touche **chauffage**



Appuyez sur la touche du **groupe** ou de la **pièce** pour accéder à la modification de température



Glissez verticalement votre doigt sur l'écran pour modifier la température en cours

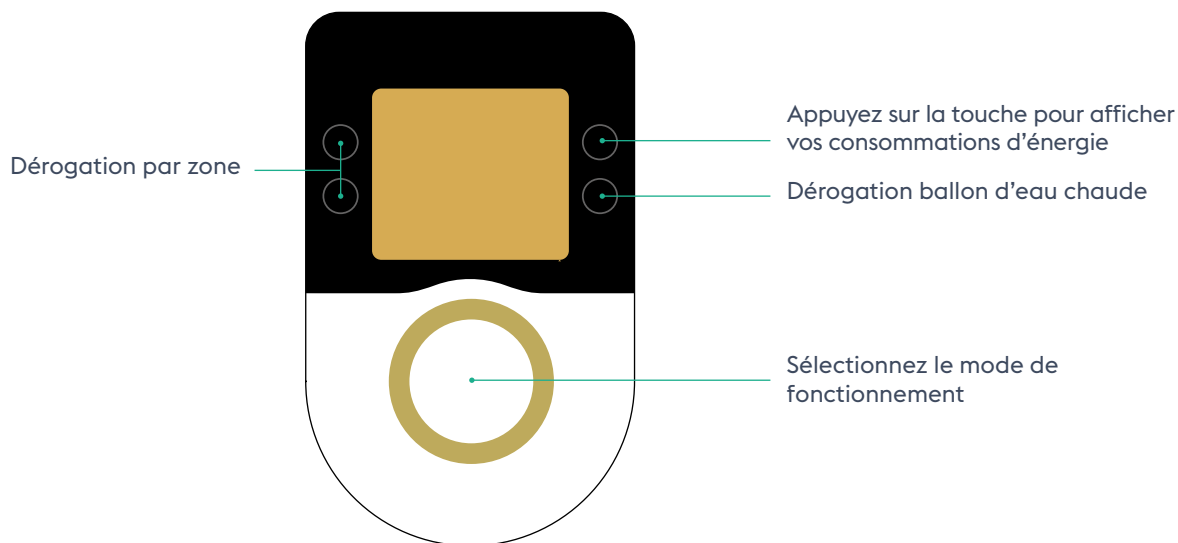
GÉREZ VOTRE CONFORT

Pilotez vos équipements d'un seul point

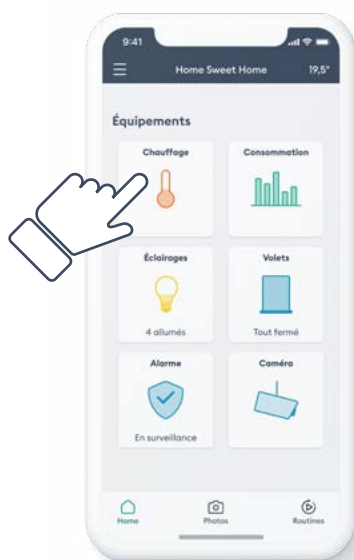
Le gestionnaire d'énergie regroupe la gestion de votre chauffage selon votre programmation, le suivi de vos consommations et le fonctionnement de votre ballon d'eau chaude.

Vous agissez au choix sur le produit ou depuis votre smartphone ou tablette avec l'appli Tydom

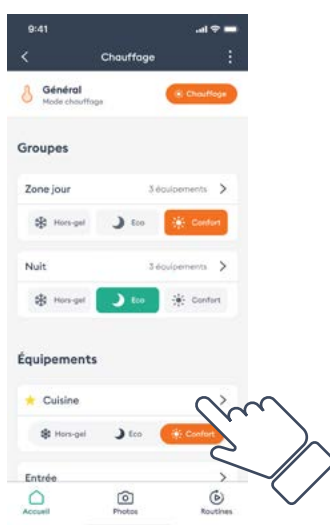
1 En direct sur votre gestionnaire d'énergie



2 Sur l'appli Tydom en local et à distance



Appuyez sur la touche **chauffage**



Appuyez sur la touche du **groupe** ou de la **pièce** pour accéder à la modification de température



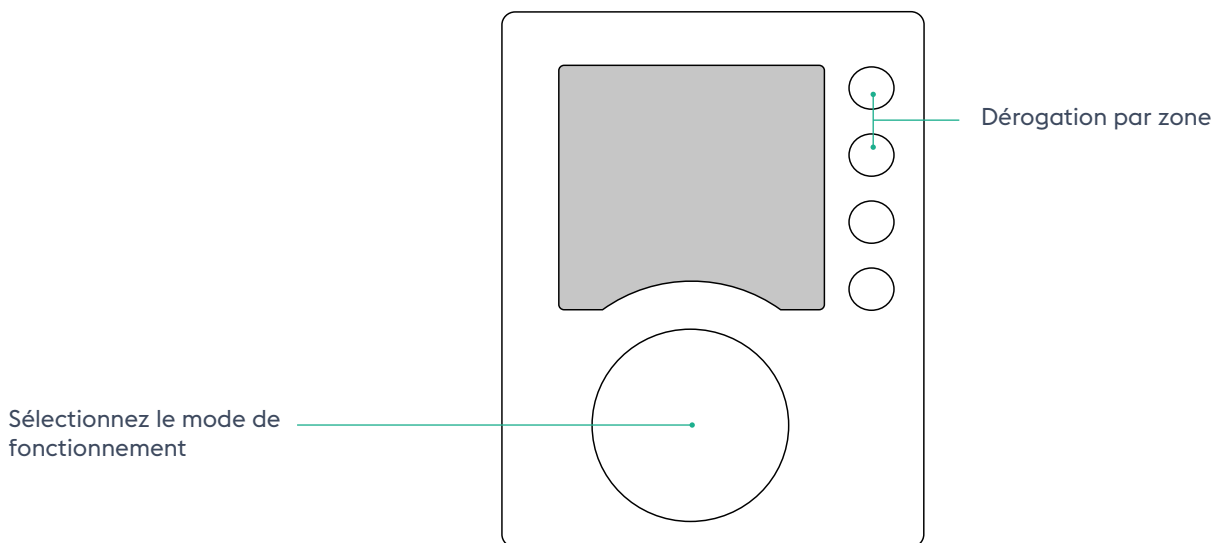
Glissez verticalement votre doigt sur l'écran pour modifier la température en cours

GÉREZ VOTRE CHAUFFAGE

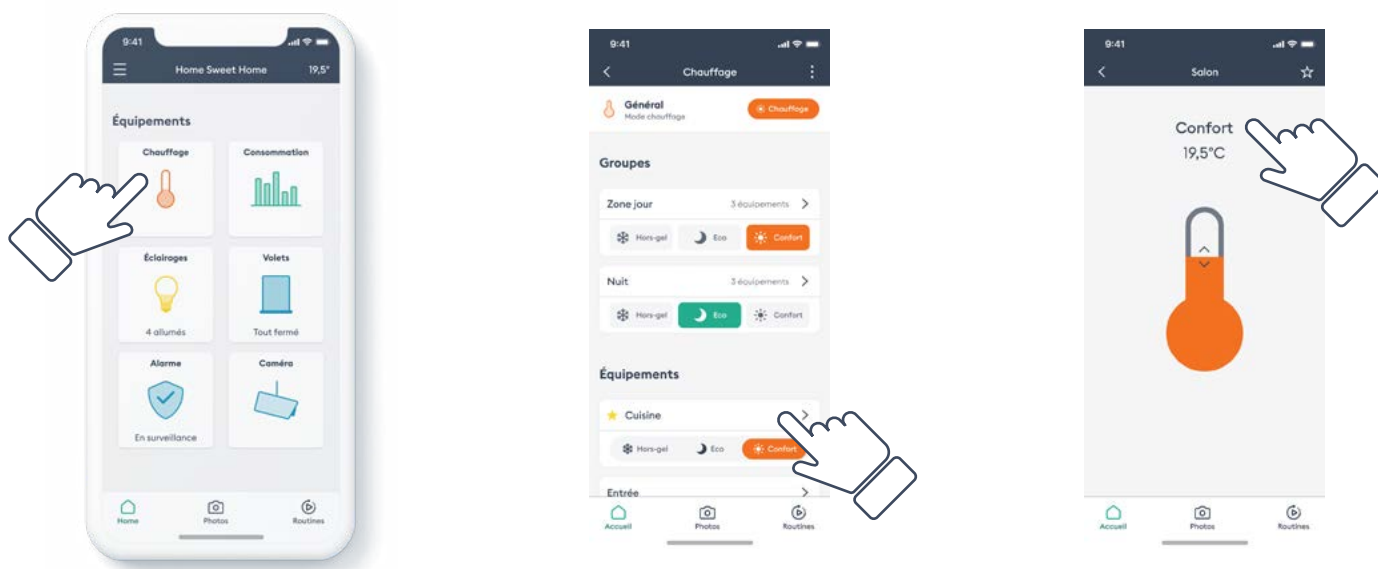
Choisissez la bonne température au bon moment

Le gestionnaire d'énergie regroupe la gestion de votre chauffage selon votre programmation et le fonctionnement de votre ballon d'eau chaude. Vous agissez au choix sur le produit ou depuis votre smartphone ou tablette avec l'appli Tydom.

1 En direct sur votre gestionnaire d'énergie



2 Sur l'appli Tydom en local et à distance



Appuyez sur la touche **chauffage**

Appuyez sur la touche du **groupe** ou de la **pièce** pour accéder à la modification du mode de chauffage

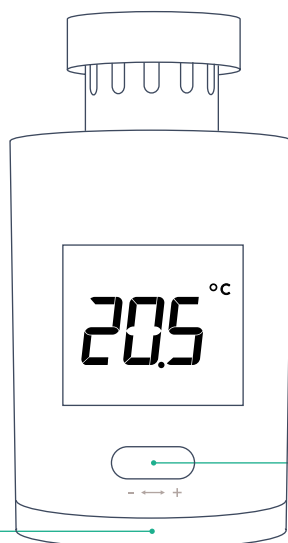
Choisissez le mode de température souhaité (hors gel / éco / confort)

GÉREZ VOTRE CHAUFFAGE

Choisissez la bonne température au bon moment

La tête thermostatique installée sur chacun de vos radiateurs, procure la température ambiante demandée, pièce par pièce. Vous agissez directement sur le produit ou depuis votre smartphone ou votre tablette avec l'appli Tydom. Les têtes d'une même pièce se synchronisent automatiquement en cas de changement de réglage.


1 En direct sur la tête thermostatique



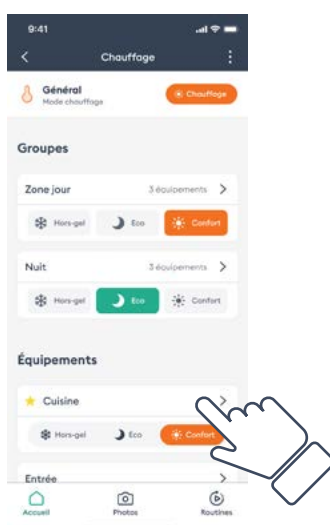
Tournez la molette pour régler la température

Appuyez sur la touche «boost» pour monter rapidement la température

2 Sur l'appli Tydom en local et à distance



Appuyez sur la touche **chauffage**



Appuyez sur la touche du **groupe** ou de la **pièce** pour accéder à la modification de température



Glissez verticalement votre doigt sur l'écran pour modifier la température en cours

GÉREZ VOTRE CHAUFFAGE

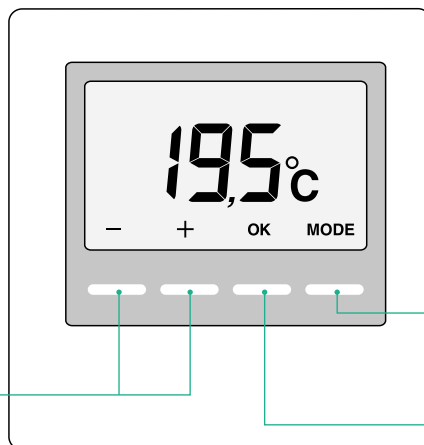
Choisissez la bonne température au bon moment

Le thermostat agit sur votre appareil de chauffage en fonction de la température souhaitée.

Vous pouvez la modifier directement sur le produit, ou depuis votre smartphone ou votre tablette, avec l'appli Tydom.

1 En direct sur votre gestionnaire d'énergie


Appuyez sur la touche **+** ou **-** pour afficher et modifier la température souhaitée, puis appuyez sur la touche **OK** pour valider



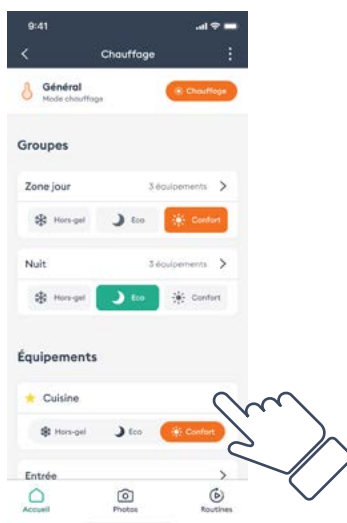
Appuyez sur **mode** pour mettre en **marche** ou en **arrêt** (⏻)

Appuyez **5 secondes** sur la touche « **i** » pour **verrouiller** (🔒) ou **déverrouiller**

2 Sur l'appli Tydom en local et à distance



Appuyez sur la touche **chauffage**



Appuyez sur la touche du **groupe** ou de la **pièce** pour accéder à la modification de température



Glissez verticalement votre doigt sur l'écran pour modifier la température en cours

GÉREZ VOTRE CHAUFFAGE

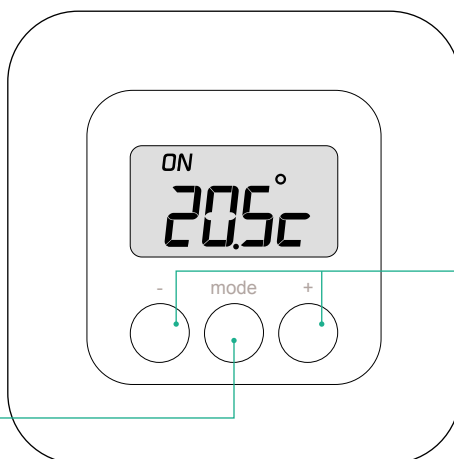
Choisissez la bonne température au bon moment

Le thermostat agit sur votre appareil de chauffage en fonction de la température souhaitée.

Vous pouvez la modifier directement sur le produit, ou depuis votre smartphone ou votre tablette, avec l'appli Tydom.


1 En direct sur votre thermostat

Appuyez sur **mode** pour mettre en marche "ON" ou en **arrêt**

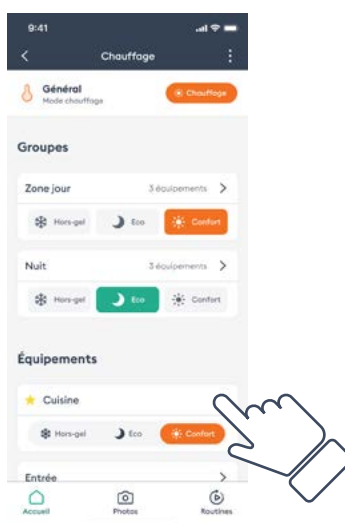


Appuyez sur la touche **+** ou **-** pour afficher et modifier la température souhaitée, puis appuyez sur la touche **mode** ou **attendez 5 secondes** pour revenir à l'affichage de la température ambiante

2 Sur l'appli Tydom en local et à distance



Appuyez sur la touche **chauffage**



Appuyez sur la touche du **groupe** ou de la **pièce** pour accéder à la modification de température



Glissez verticalement votre doigt sur l'écran pour modifier la température en cours

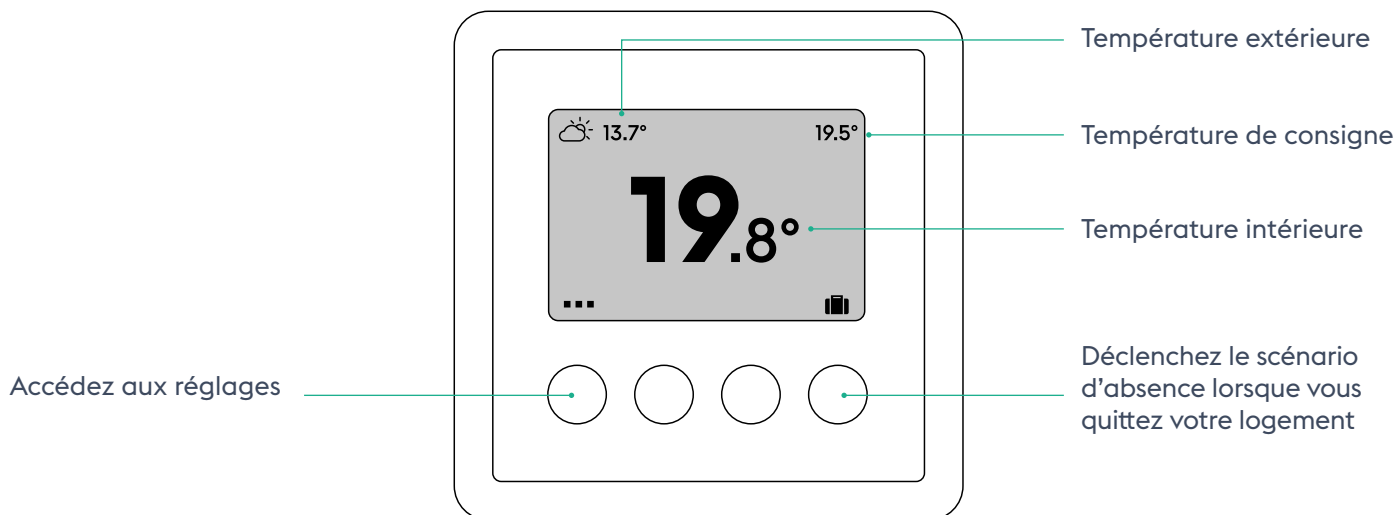
GÉREZ VOTRE CHAUFFAGE

Choisissez la bonne température au bon moment


Le thermostat agit sur votre appareil de chauffage en fonction de la température souhaitée.

Vous pouvez la modifier directement sur le produit, ou depuis votre smartphone ou votre tablette, avec l'appli Tydom.

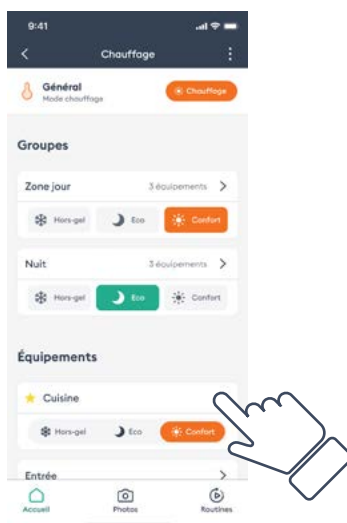
1 En direct sur votre thermostat



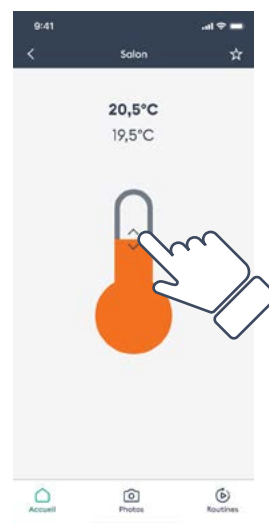
2 Sur l'appli Tydom en local et à distance



Appuyez sur la touche **chauffage**



Appuyez sur la touche du **groupe** ou de la **pièce** pour accéder à la modification de température



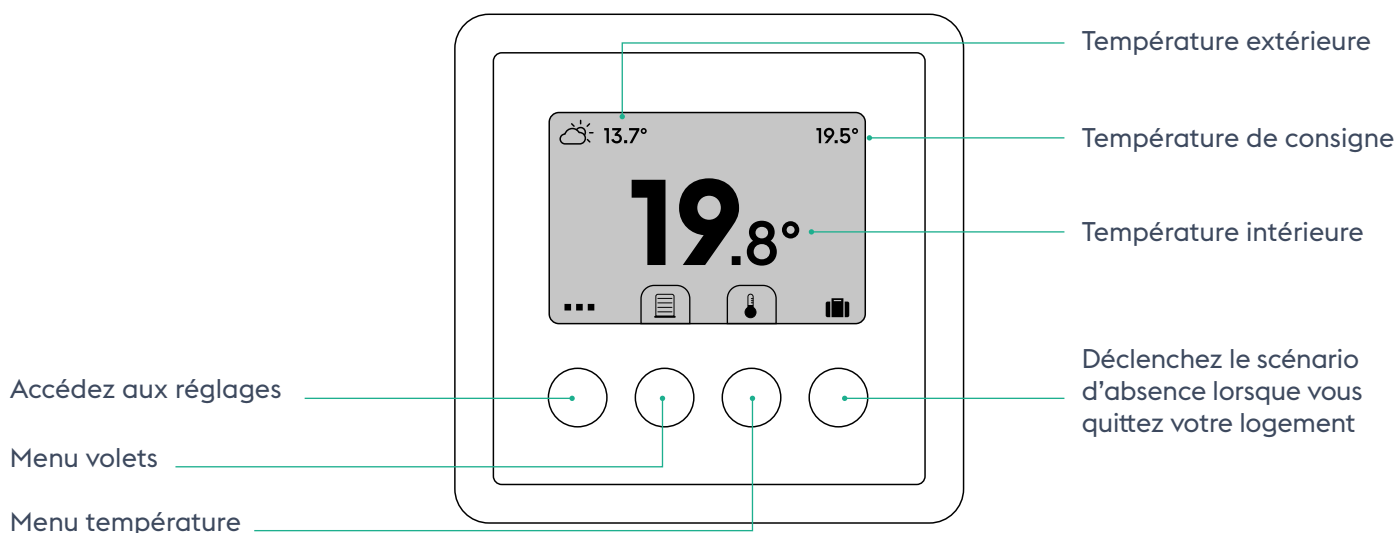
Glissez verticalement votre doigt sur l'écran pour modifier la température en cours

GÉREZ VOS VOLETS ROULANTS ET VOTRE CHAUFFAGE


Limitez vos consommations tout en optimisant votre confort tout au long de l'année

Selon votre installation, vous allez gérer l'ensemble de vos ouvrants ainsi que votre système de chauffage ou de rafraîchissement. Vous pourrez également agir depuis votre smartphone ou votre tablette, avec l'appli Tydom.

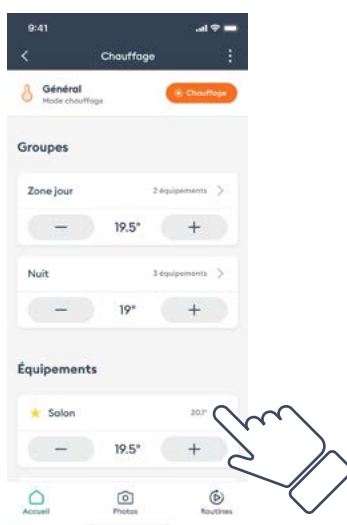
1 En direct sur votre interface



2 Sur l'appli Tydom en local et à distance



Appuyez sur la touche **chauffage (ou volet roulant)**



Appuyez sur la touche du **groupe** ou de la **pièce** pour accéder à la modification de température (ou la position du volet roulant)



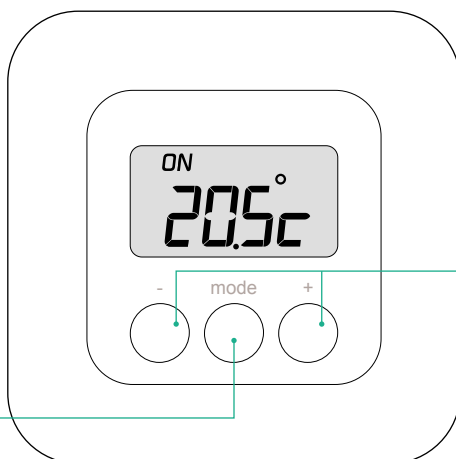
Glissez verticalement votre doigt sur l'écran pour modifier la température en cours (ou la position du volet roulant)

GÉREZ VOTRE CHAUFFAGE ET/OU VOTRE RAFRAÎCHISSEMENT

Choisissez la bonne température au bon moment

Le thermostat agit sur votre appareil de chauffage ou de rafraîchissement, en fonction de la température souhaitée. Vous pouvez la modifier directement sur le produit, ou depuis votre smartphone ou votre tablette, avec l'appli Tydom.


1 En direct sur votre thermostat



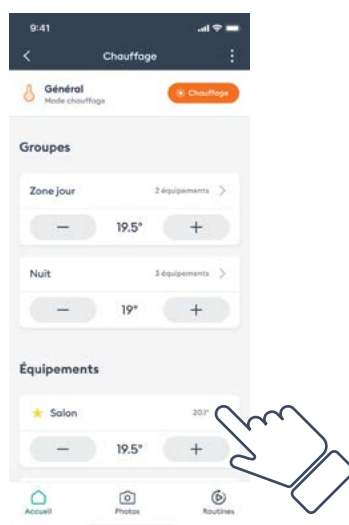
Appuyez sur **mode** pour mettre en marche ou en arrêt ou pour choisir de régler le chauffage ou le rafraîchissement

Appuyez sur la touche **+** ou **-** pour afficher et modifier la température souhaitée, puis appuyez sur la touche **mode** ou **attendez 5 secondes** pour revenir à l'affichage de la température ambiante

2 Sur l'appli Tydom en local et à distance



Appuyez sur la touche **chauffage**



Appuyez sur la touche du **groupe** ou de la **pièce** pour accéder à la modification de température (en chauffage ou en rafraîchissement)



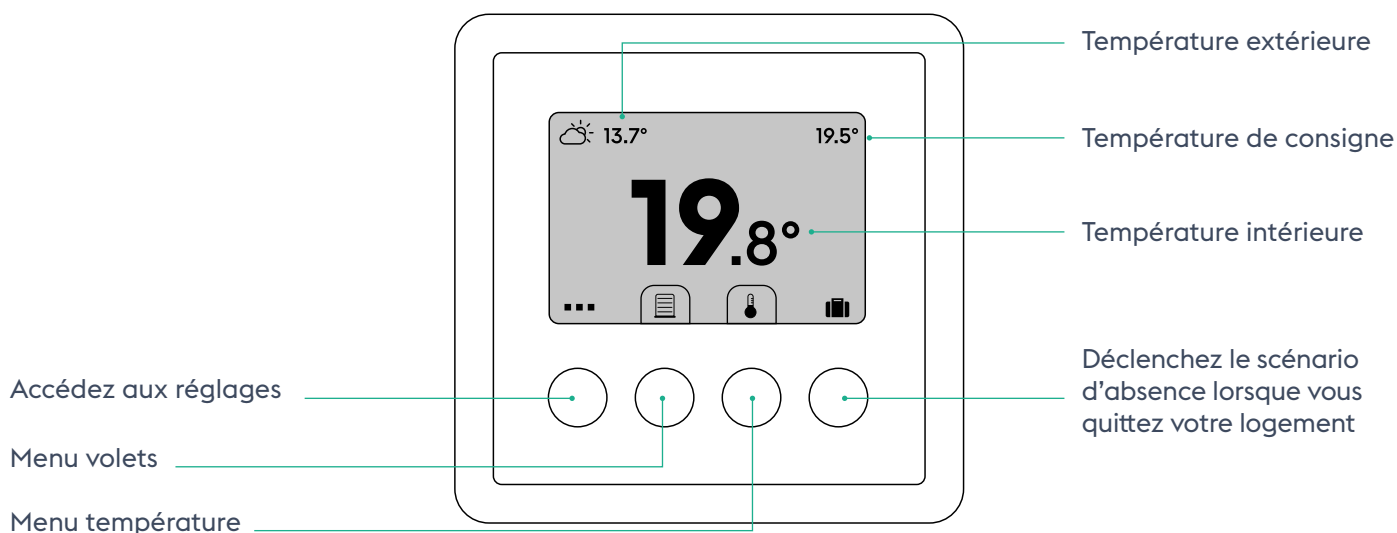
Glissez verticalement votre doigt sur l'écran pour modifier la température en cours (en mode chaud ou froid)

GÉREZ VOS VOLETS ROULANTS ET VOTRE TEMPÉRATURE

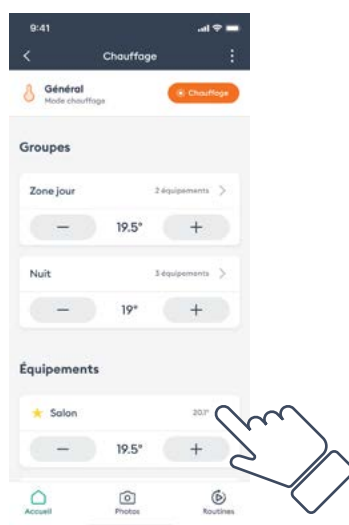

Limitez vos consommations tout en optimisant votre confort tout au long de l'année

Selon votre installation, vous allez gérer l'ensemble de vos ouvrants ainsi que votre système de chauffage ou de rafraîchissement. Vous pourrez également agir depuis votre smartphone ou votre tablette, avec l'appli Tydom.

1 En direct sur votre interface



2 Sur l'appli Tydom en local et à distance



Appuyez sur la touche **chauffage (ou volet roulant)**

Appuyez sur la touche du **groupe** ou de la **pièce** pour accéder à la modification de température (en chauffage ou en rafraîchissement) (ou la position du volet roulant)

Glissez verticalement votre doigt sur l'écran pour modifier la température en cours (en mode chaud ou froid) (ou la position du volet roulant)

GÉREZ VOTRE CHAUFFAGE ET VOTRE RAFRAÎCHISSEMENT

Profitez de la bonne température au bon moment

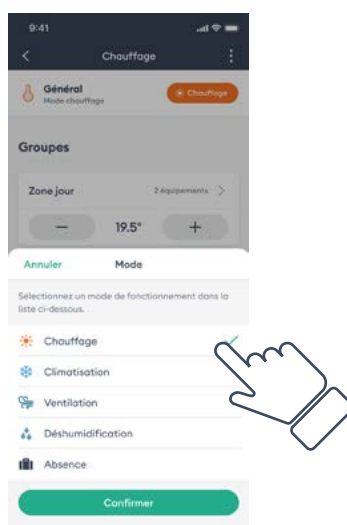
En toute saison, pour votre chauffage ou votre climatisation, réglez la température de chacune des pièces de votre logement avec les thermostats d'ambiance Airzone et directement depuis votre smartphone avec l'appli Tydom.

1 En direct sur les thermostats Airzone



(pour leur bon fonctionnement, vous référer à la notice d'utilisation du fabricant)

2 Sur l'appli Tydom en local et à distance



Appuyez sur la touche **chauffage**

Suivez en temps réel la température ambiante, le taux d'humidité et la qualité de l'air

Glissez verticalement votre doigt sur l'écran pour modifier la température en cours

GÉREZ VOTRE CHAUFFAGE ET VOTRE RAFRAÎCHISSEMENT

Profitez de la bonne température au bon moment

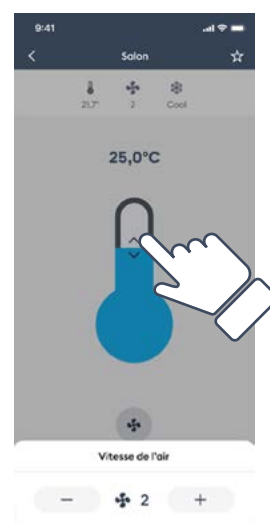

En toute saison, pour votre chauffage ou votre climatisation, réglez la température de chacune des pièces de votre logement directement depuis votre smartphone avec l'appli Tydom.

1 En direct sur la télécommande Atlantic



Pilotage des modes :
chauffage, climatisation, déshumidification, ventilation et automatique
(pour son bon fonctionnement, vous référer à la notice d'utilisation du fabricant)

2 Sur l'appli Tydom en local et à distance



Appuyez sur la touche **chauffage**

Choisissez le mode **chauffage**, **climatisation** ou **absence*** et suivez en temps réel la température ambiante


Glissez verticalement votre doigt sur l'écran pour modifier la température en cours et la vitesse de ventilation

* Les modes déshumidification, ventilation et automatique peuvent être visualisés sur la vue concernant l'équipement.

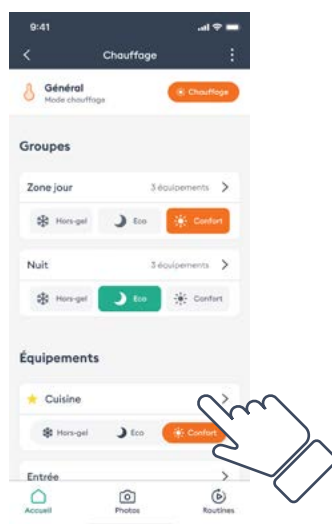
GÉREZ VOTRE CHAUFFAGE

Choisissez la bonne température au bon moment

Pilotez très facilement votre chauffage électrique grâce à l'appli Tydom. Sur une ou plusieurs zones, agissez en local ou à distance, programmez et créez des scénarios selon votre mode de vie.



Appuyez sur la touche **chauffage**



Appuyez sur la touche du **groupe** ou de la **pièce** pour accéder à la modification de température




Choisissez le mode de température souhaité (hors gel / éco / confort)

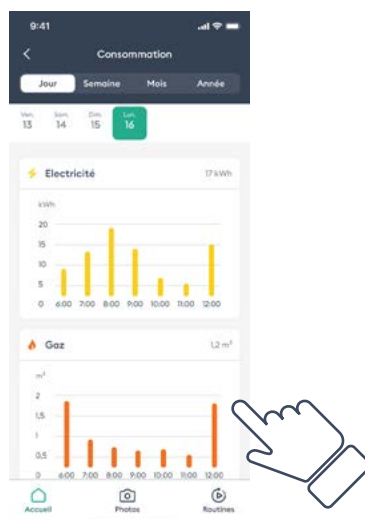
SUIVEZ VOS CONSOMMATIONS D'ÉNERGIE

Maîtrisez-les pour économiser

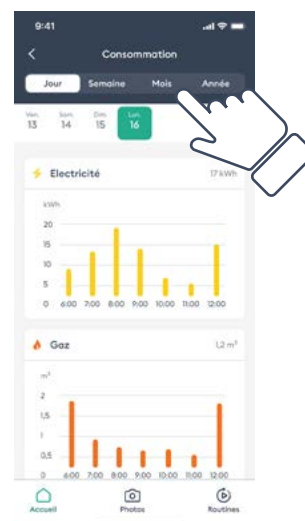
Grâce à l'appli Tydom, visualisez les consommations électriques de votre logement directement sur votre smartphone ou votre tablette. Suivez-les dans le détail, poste par poste, pour bien les identifier et apporter des correctifs si nécessaire.



Appuyez sur la touche **conso**



Glissez verticalement votre doigt sur l'écran pour consulter vos consommations d'eau, de gaz, d'électricité...



Sélectionnez l'affichage des consos selon le jour ou la semaine / le mois / l'année

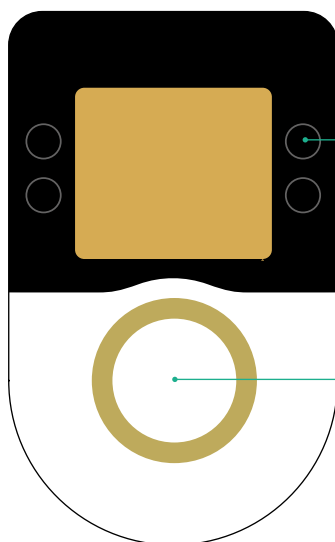
SUIVEZ VOS CONSOMMATIONS D'ÉNERGIE

Maîtrisez-les pour économiser

Visualisez les consommations électriques de votre logement directement sur votre produit. Cela vous permet d'avoir une vue précise de vos dépenses énergétiques et de pouvoir agir pour les corriger si nécessaire.

Vous pouvez également effectuer un suivi à distance depuis votre smartphone ou votre tablette avec l'appli Tydom.

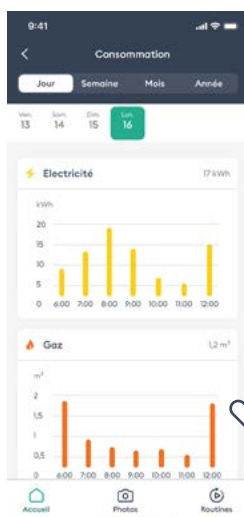
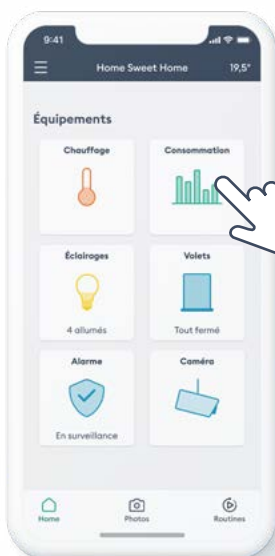
1 En direct sur votre indicateur de consommation ou votre gestionnaire d'énergie



Appuyez sur la touche pour afficher vos consommations d'énergie

Tournez la molette pour retourner à la page d'accueil

2 Sur l'appli Tydom en local et à distance



Appuyez sur la touche **conso**

Glissez verticalement votre doigt sur l'écran pour consulter vos consommations d'eau, de gaz, d'électricité...

Sélectionnez l'affichage des consos selon le jour ou la semaine / le mois / l'année

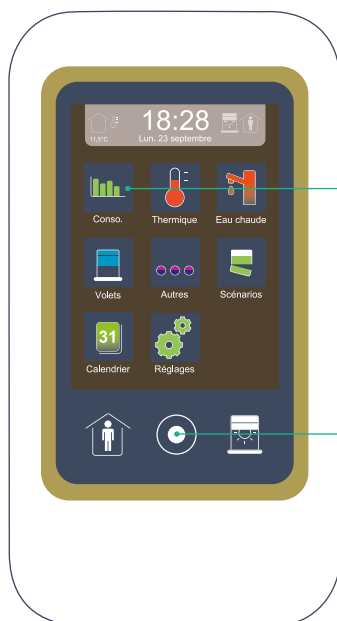
SUIVEZ VOS CONSOMMATIONS D'ÉNERGIE

Maîtrisez-les pour économiser

Outre ses diverses fonctions de pilotage, votre gestionnaire d'énergie mesure vos consommations électriques par poste (chauffage, ECS, prises électriques...) et les affiche en kWh. Cela vous permet d'avoir une vue précise de vos dépenses énergétiques et de pouvoir agir pour les corriger si nécessaire.

Vous pouvez également effectuer un suivi à distance depuis votre smartphone ou votre tablette avec l'appli Tydom.

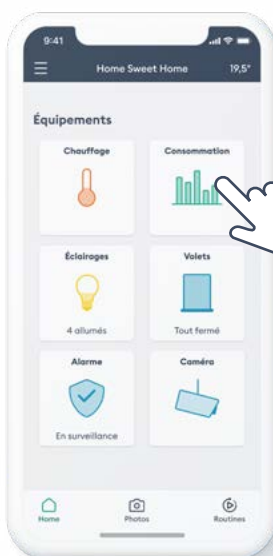
1 En direct sur votre gestionnaire d'énergie



Appuyez sur la touche **conso** pour contrôler vos consommations d'énergie

Appuyez sur cette touche pour retourner à la page d'accueil

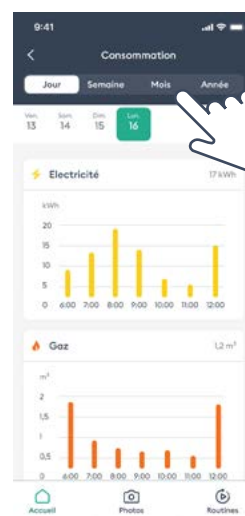
2 Sur l'appli Tydom en local et à distance



Appuyez sur la touche **conso**



Glissez verticalement votre doigt sur l'écran pour consulter vos consommations d'eau, de gaz, d'électricité...



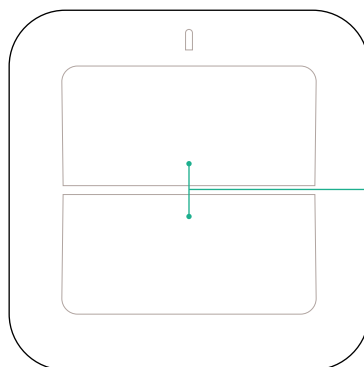
Sélectionnez l'affichage des consos selon le jour ou la semaine / le mois / l'année

GÉREZ VOS ÉCLAIRAGES

Optimisez l'usage de vos points lumineux


Depuis votre interrupteur, et grâce à l'appli Tydom, vous créez un scénario départ/arrivée pour faciliter la gestion de vos éclairages. Vous activez ce scénario en local ou à distance, depuis votre portable.

1 En direct sur votre interrupteur de commande d'éclairage

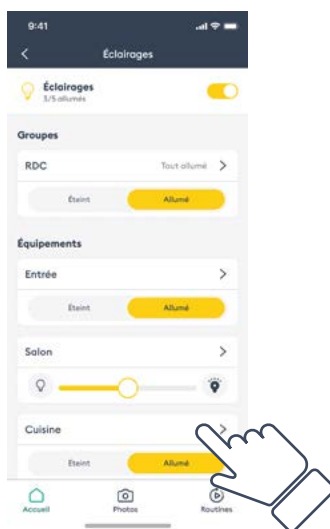


Appuyez sur une des touches pour allumer ou éteindre tous vos éclairages


2 Sur l'appli Tydom en local et à distance



Appuyez sur la touche **éclairage**



Appuyez sur la touche du **groupe** ou de la **pièce** pour accéder à la modification de l'état de votre éclairage



Glissez verticalement votre doigt sur l'écran pour modifier l'état de votre éclairage

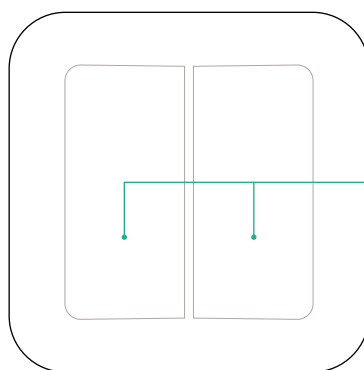
GÉREZ VOS ÉCLAIRAGES

Optimisez l'usage de vos points lumineux

Vous pilotez votre ou vos éclairages depuis l'interrupteur.


Vous pouvez également les commander en local ou à distance, depuis votre smartphone ou votre tablette, grâce à l'appli Tydom.

1 En direct sur votre interrupteur de commande d'éclairage

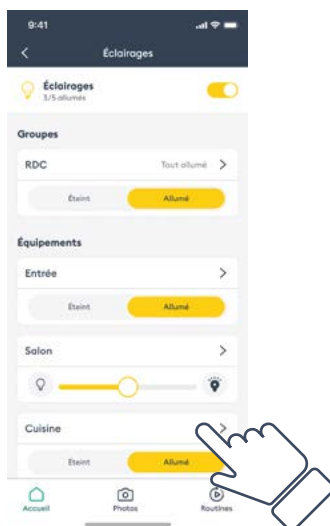


Appuyez sur une des touches pour allumer ou éteindre les éclairages


2 Sur l'appli Tydom en local et à distance



Appuyez sur la touche **éclairage**



Appuyez sur la touche du **groupe** ou de la **pièce** pour accéder à la modification de l'état de votre éclairage




Glissez verticalement votre doigt sur l'écran pour modifier l'état de votre éclairage

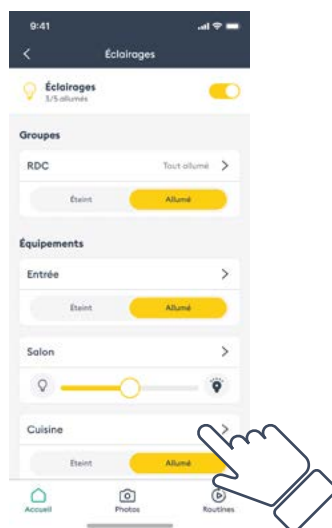
GÉREZ VOS ÉCLAIRAGES

Optimisez l'usage de vos points lumineux


Depuis votre gestionnaire d'énergie, vous accédez au pilotage de vos éclairages. Vous pouvez également les commander en local ou à distance, avec votre smartphone ou votre tablette, grâce à l'appli Tydom.



Appuyez sur la touche **éclairage**



Appuyez sur la touche du **groupe** ou de la **pièce** pour accéder à la modification de l'état de votre éclairage



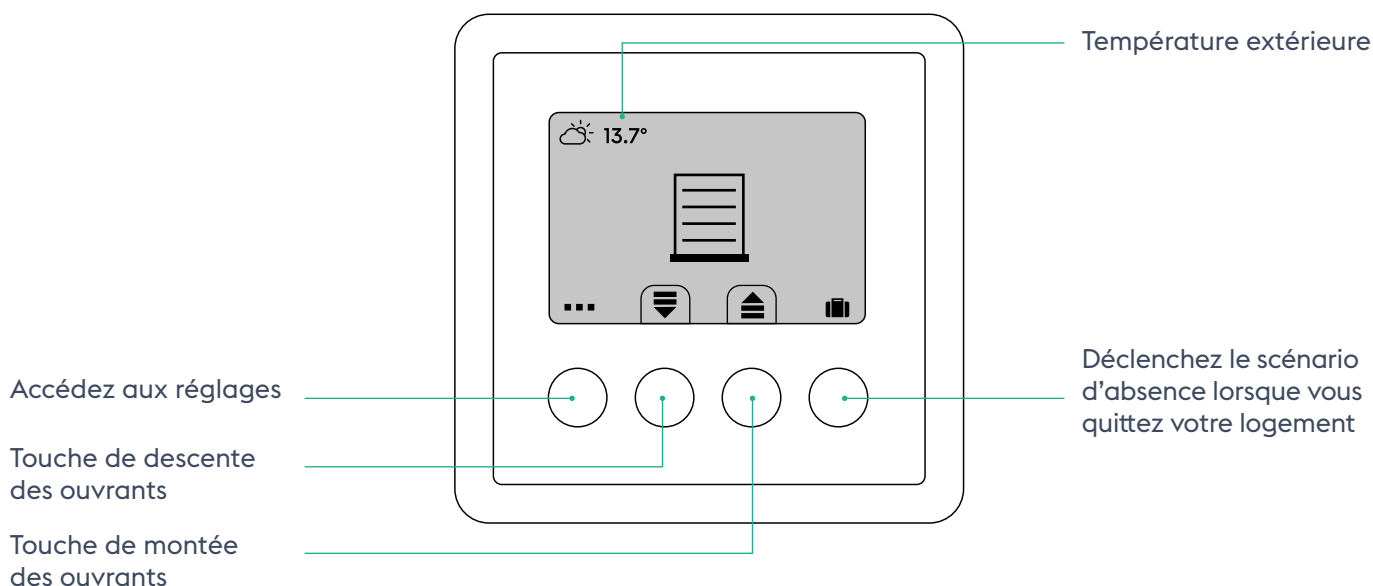
Glissez verticalement votre doigt sur l'écran pour modifier l'état de votre éclairage

GÉREZ VOS VOLETS ROULANTS

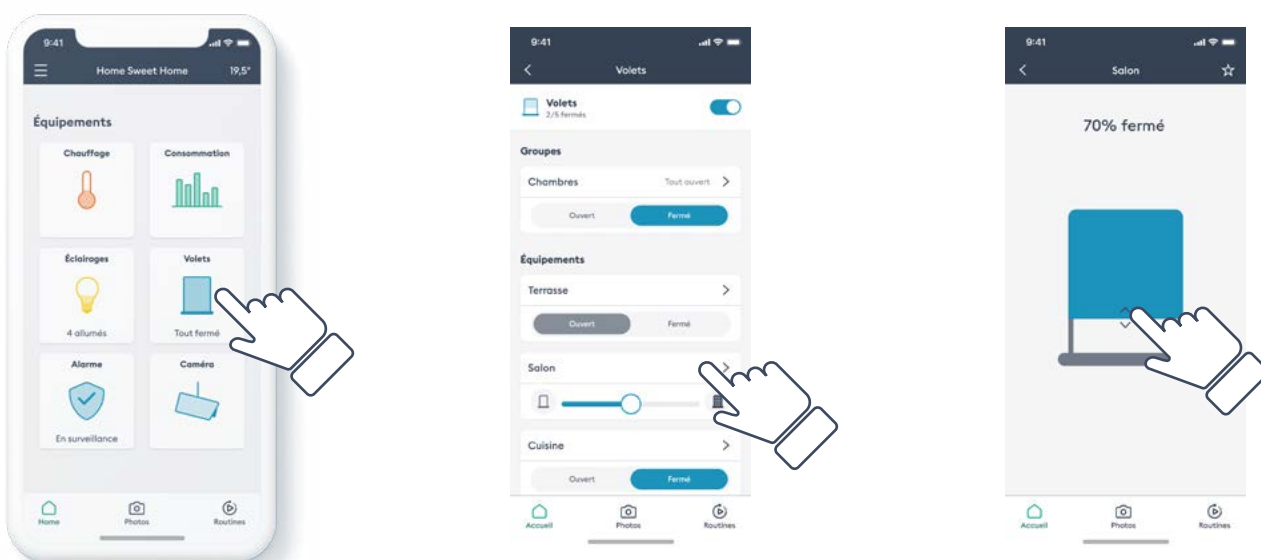
Bénéficiez du meilleur confort ambiant tout au long de l'année

L'interface Tywell permet d'ouvrir et de fermer toutes les protections mobiles. Elle transmet également la température intérieure au gestionnaire qui l'utilise pour le pilotage automatique. Vous pouvez également agir sur vos ouvrants depuis votre smartphone ou votre tablette, avec l'appli Tydom.

1 En direct sur votre interface



2 Sur l'appli Tydom en local et à distance



Appuyez sur la touche **volets**

Appuyez sur la touche du **groupe** ou de la **pièce** pour accéder à la modification de l'état de vos volets roulants

Glissez verticalement votre doigt sur l'écran pour monter ou descendre les volets roulants

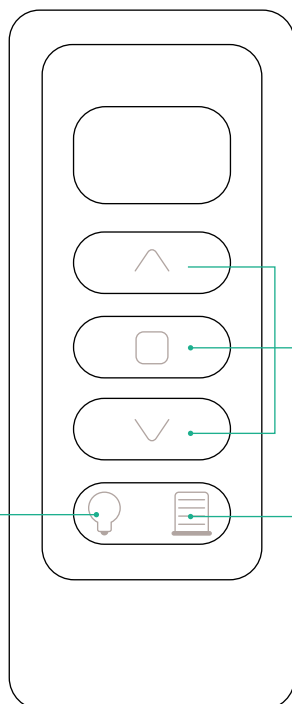
COMMANDEZ VOS VOLETS ROULANTS ET VOS ÉCLAIRAGES

Facilitez les gestes de votre quotidien

Votre télécommande vous permet de centraliser le pilotage de vos volets roulants et de vos éclairages. Grâce à l'appli Tydom, vous pouvez également agir en local ou à distance, depuis votre smartphone ou votre tablette.

1 En direct sur votre télécommande de volets roulants

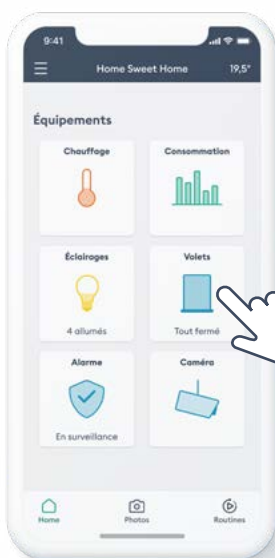
Appuyez sur la touche pour atteindre la commande des éclairages



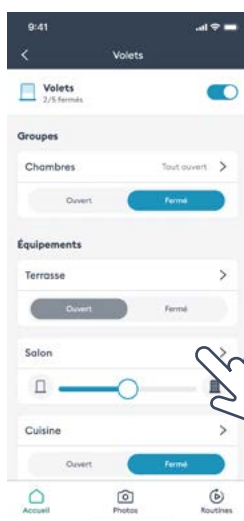
Touches de commande de vos éclairages et volets roulants

Appuyez sur la touche pour atteindre la commande des volets roulants


2 Sur l'appli Tydom en local et à distance



Appuyez sur la touche **volet** (ou **éclairage**)



Appuyez sur la touche du **groupe** ou de la **pièce** pour accéder à la modification de l'état de votre volet (ou éclairage)



Glissez verticalement votre doigt sur l'écran pour modifier l'état de votre volet (ou éclairage)

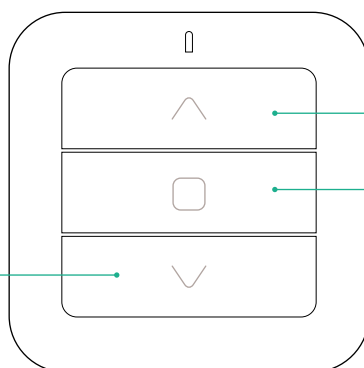
COMMANDEZ VOS VOLETS ROULANTS

Bénéficiez du meilleur confort ambiant, été comme hiver

L'interrupteur vous permet de gérer la montée et la descente de vos volets roulants en un seul point. Grâce à l'appli Tydom, vous pouvez également agir en local ou à distance, depuis votre smartphone ou votre tablette.

1 En direct sur votre interrupteur de commande de volets roulants


Appuyez sur la touche pour faire descendre tous les volets roulants associés



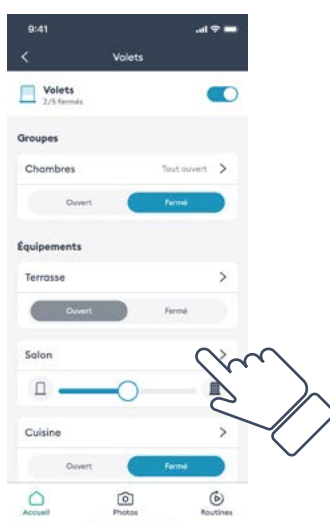
Appuyez sur la touche pour faire monter tous les volets roulants associés

Appuyez sur la touche pour arrêter la montée ou la descente des volets roulants


2 Sur l'appli Tydom en local et à distance



Appuyez sur la touche **volets**



Appuyez sur la touche du **groupe** ou de la **pièce** pour accéder à la modification de l'état de vos volets roulants



Glissez verticalement votre doigt sur l'écran pour monter ou descendre les volets roulants

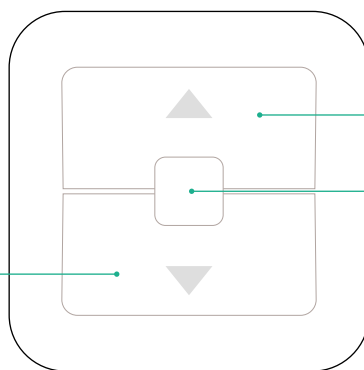
COMMANDEZ VOS VOLETS ROULANTS

Bénéficiez du meilleur confort ambiant, été comme hiver

L'interrupteur commande la montée et la descente d'un volet roulant. Grâce à l'appli Tydom, vous pouvez également agir en local ou à distance, depuis votre smartphone ou votre tablette.

1 En direct sur votre interrupteur de commande du volet roulant


Appuyez sur la touche pour faire descendre le volet roulant



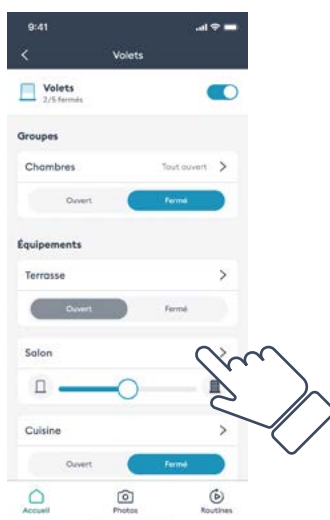
Appuyez sur la touche pour faire monter le volet roulant

Appuyez sur la touche pour arrêter la montée ou la descente du volet roulant

2 Sur l'appli Tydom en local et à distance



Appuyez sur la touche **volets**



Appuyez sur la touche de la **pièce** pour accéder à la modification de l'état du volet roulant



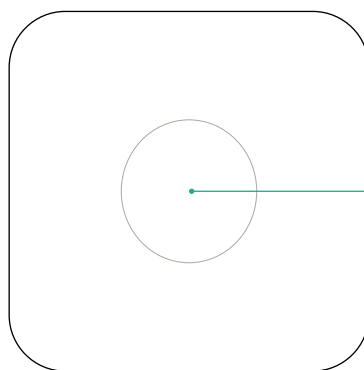
Glissez verticalement votre doigt sur l'écran pour monter ou descendre le volet roulant

COMMANDEZ VOS VOLETS ROULANTS

Bénéficiez du meilleur confort ambiant, été comme hiver


Votre bouton poussoir permet de commander la montée et la descente d'un volet roulant. Grâce à l'appli Tydom, vous pouvez également agir en local ou à distance, depuis votre smartphone ou votre tablette.

1 En direct sur votre bouton poussoir

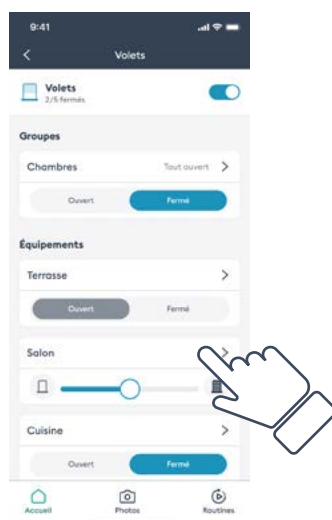


Appuyez sur le bouton pour faire monter ou descendre le volet roulant

2 Sur l'appli Tydom en local et à distance



Appuyez sur la touche **volets**



Appuyez sur la touche de la **pièce** pour accéder à la modification de l'état du volet roulant



Glissez verticalement votre doigt sur l'écran pour monter ou descendre le volet roulant

COMMANDEZ VOS VOLETS ROULANTS

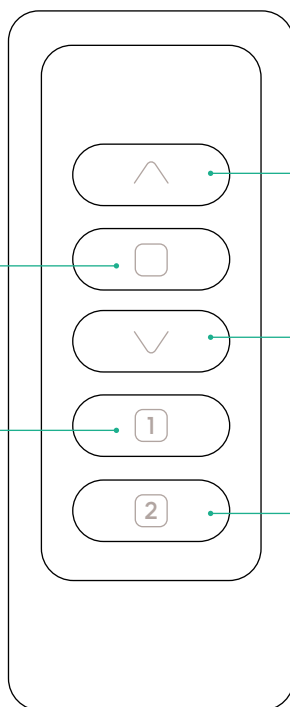
Bénéficiez du meilleur confort ambiant, été comme hiver

Pilotez un volet roulant avec votre télécommande. Choisissez deux positions de hauteur favorites. Grâce à l'appli Tydom, vous pouvez agir en local ou à distance, depuis votre smartphone ou votre tablette.

1 En direct sur votre télécommande de volets roulants

Appuyez sur la touche pour arrêter la montée ou la descente du ou des volets roulants associés

Appuyez sur la touche pour atteindre la position favorite 1

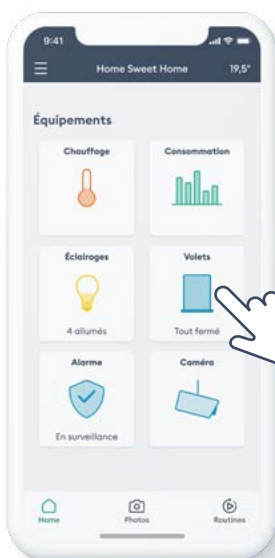


Appuyez sur la touche pour faire monter le ou les volets roulants associés

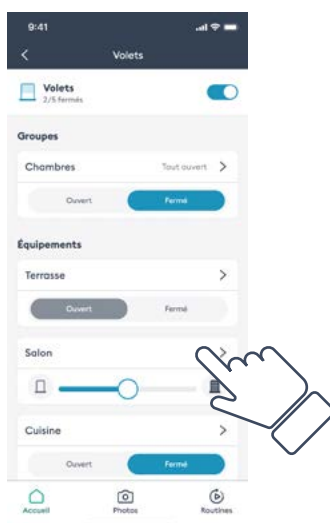
Appuyez sur la touche pour faire descendre le ou les volets roulants associés

Appuyez sur la touche pour atteindre la position favorite 2

2 Sur l'appli Tydom en local et à distance



Appuyez sur la touche **volets**



Appuyez sur la touche du **groupe** ou de la **pièce** pour accéder à la modification de l'état de vos volets roulants



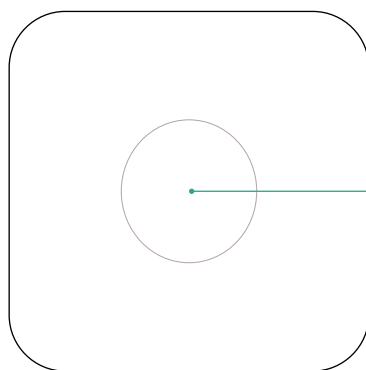
Glissez verticalement votre doigt sur l'écran pour monter ou descendre les volets roulants

COMMANDEZ VOS BRISE SOLEILS ORIENTABLES

Bénéficiez du meilleur confort ambiant, été comme hiver

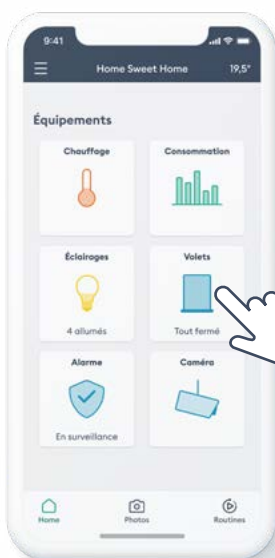
Agissez sur vos brises soleils orientables et sur la position de leurs lames pour optimiser les apports solaires en fonction des saisons. Grâce à l'appli Tydom, vous pouvez agir en local ou à distance, depuis votre smartphone ou votre tablette pour monter ou descendre le brise soleil et changer l'orientation des lames.

1 En direct sur votre bouton poussoir

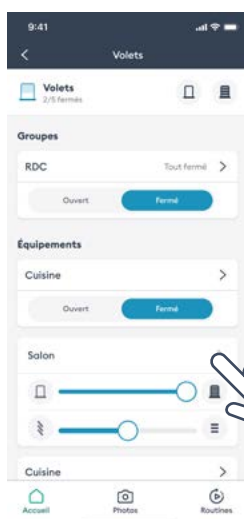


Par un appui bref, le brise soleil orientable effectue une montée ou une descente totale. En gardant le doigt appuyé, les lames s'inclinent petit à petit.

2 Sur l'appli Tydom en local et à distance



Appuyez sur la touche **volets**



Appuyez sur la touche du **groupe** ou de la **pièce** pour accéder à la modification de l'état de vos brise soleils orientables.

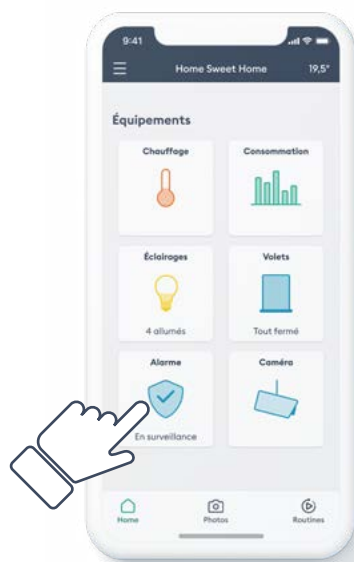


Glissez verticalement votre doigt sur l'écran pour monter ou descendre les brise soleils orientables.

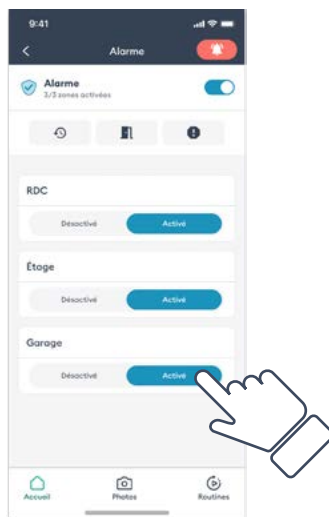
PROTÉGEZ VOTRE HABITAT

Gardez la main sur votre système de sécurité où que vous soyez

Votre système d'alarme protège vos biens et ceux qui vous sont chers. Grâce à l'application Tydom, vous pouvez l'activer ou le désactiver à distance et vous êtes averti à tout moment en cas d'alerte.



Appuyez sur la touche **alarme**



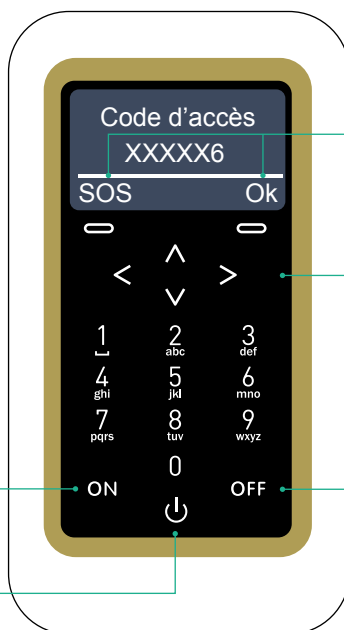
Glissez horizontalement votre doigt sur l'écran pour mettre en marche ou arrêter votre alarme

PROTÉGEZ VOTRE HABITAT

Gérez d'un point tout votre système de sécurité

Votre clavier est le tableau de bord de votre système de sécurité. Depuis son écran tactile, vous configurez votre alarme, vous la pilotez et vous consultez les informations sur son fonctionnement avec historique. Grâce à l'appli Tydom, vous pouvez également agir en local ou à distance sur votre alarme, depuis votre smartphone ou votre tablette.

1 En direct sur votre clavier tactile



Touches **menu**

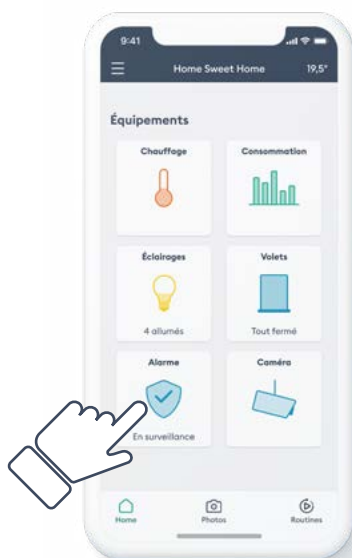
Touches de **navigation**

Appuyez sur la touche **ON** pour la mise en marche du système

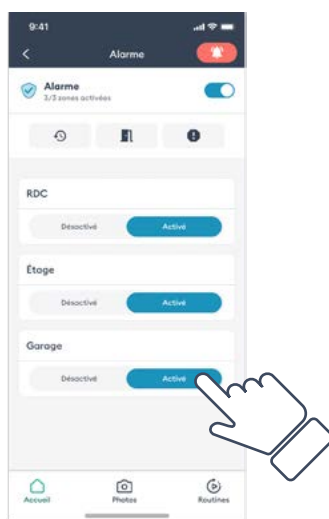
Appuyez sur la touche **OFF** pour éteindre le système

Touche de **mise en veille**

2 Sur l'appli Tydom en local et à distance



Appuyez sur la touche **alarme**



Glissez horizontalement votre doigt sur l'écran pour mettre en marche ou arrêter votre alarme

PROTÉGEZ VOTRE HABITAT

Pilotez facilement votre système d'alarme

Depuis votre clavier vous activez ou désactivez votre alarme sur toutes les zones ou sur des zones définies. Vous disposez aussi d'une touche SOS en cas de situation de détresse, pour donner rapidement l'alerte.

Grâce à l'appli Tydom, vous pouvez également agir en local ou à distance, depuis votre smartphone ou votre tablette.

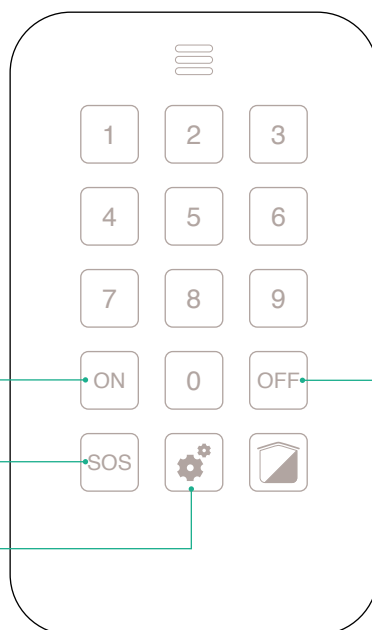
1 En direct sur votre clavier à touches



Appuyez sur la touche **ON** pour la mise en marche du système

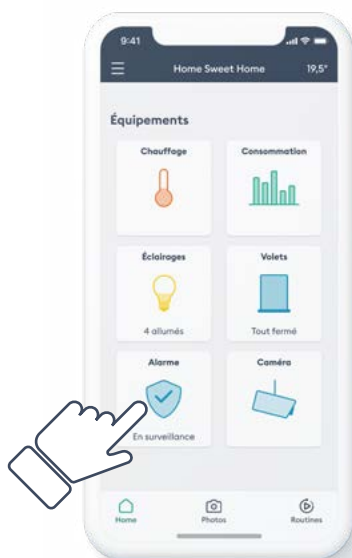
Appuyez sur la touche **SOS** pour donner l'alerte

Touche de **paramétrage**

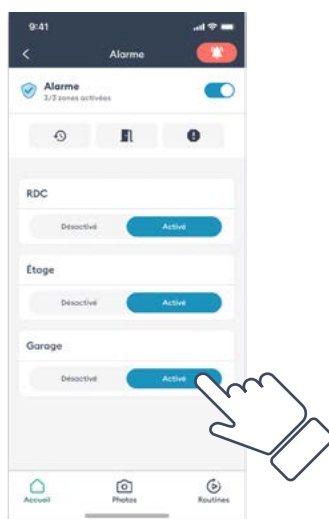


Appuyez sur la touche **OFF** pour éteindre le système

2 Sur l'appli Tydom en local et à distance



Appuyez sur la touche **alarme**



Glissez horizontalement votre doigt sur l'écran pour mettre en marche ou arrêter votre alarme

PROTÉGEZ VOTRE HABITAT

Soyez immédiatement informé de toute émanation de fumée dans votre logement

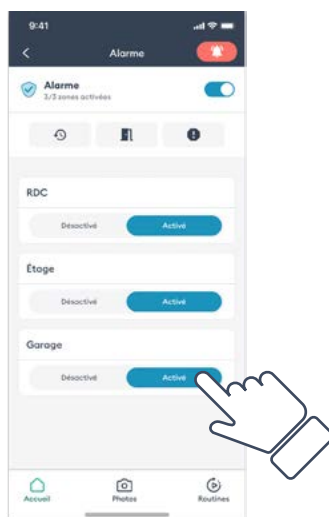
Votre détecteur donne l'alerte en cas de détection de fumée dans la pièce où il est installé.

Associé avec votre système d'alarme, la sirène de la centrale se déclenche et grâce à votre box Tydom, où que vous soyez, vous recevez une notification sur votre smartphone pour agir sans délai.

À noter que le détecteur de fumée peut aussi être configuré avec les moteurs de vos volets roulants pour une ouverture immédiate.



Appuyez sur la notification **alarme**




Glissez horizontalement votre doigt sur l'écran pour mettre en marche ou arrêter votre alarme

PROTÉGEZ VOTRE HABITAT

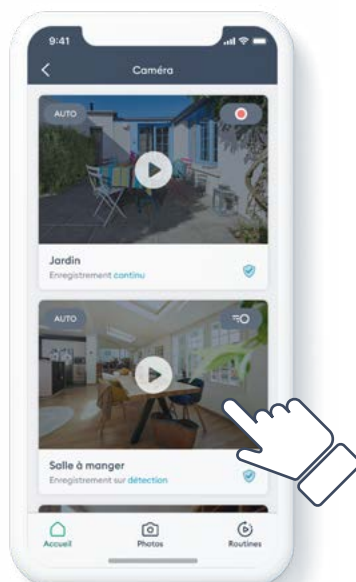
Gardez un œil sur votre logement pour une meilleure protection

Votre caméra intérieure vous permet d'effectuer une surveillance de votre logement en direct, où que vous soyez et 24/24, avec possibilité d'enregistrements vidéo.

Pour plus de sécurité, en cas d'alerte dans sa zone de détection, elle déclenche sa sirène. Grâce à l'appli Tydom, vous recevez immédiatement une notification sur votre smartphone ou votre tablette. Vous pouvez également activer ou désactiver la caméra à distance.



Appuyez sur la touche **caméra**

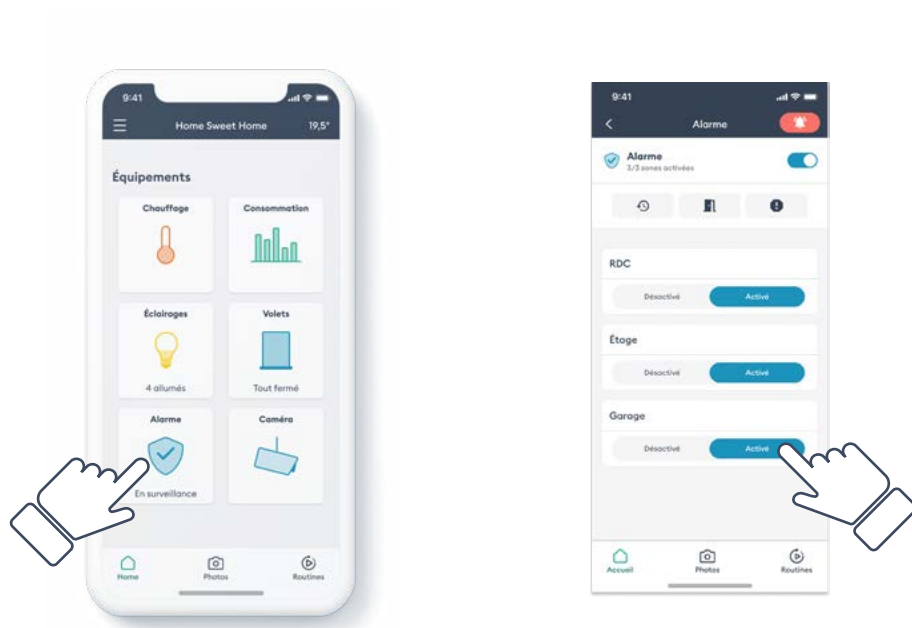


Glissez horizontalement votre doigt sur l'écran pour sélectionner la vidéo que vous souhaitez visionner

SÉCURISEZ VOTRE HABITAT

Pilotez et sécurisez vos fenêtres en local ou à distance

Grâce à l'appli Tydom, où que vous soyez, vérifiez si vos fenêtres sont bien verrouillées depuis votre smartphone ou votre tablette.



Appuyez sur la touche **alarme**

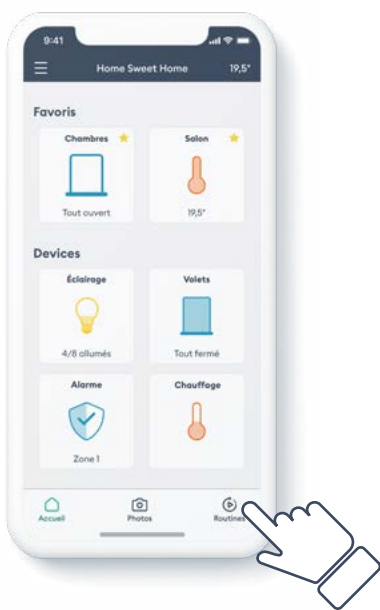
Glissez horizontalement votre doigt sur l'écran pour mettre en marche ou arrêter votre alarme

CRÉEZ VOS PROPRES SCÉNARIOS

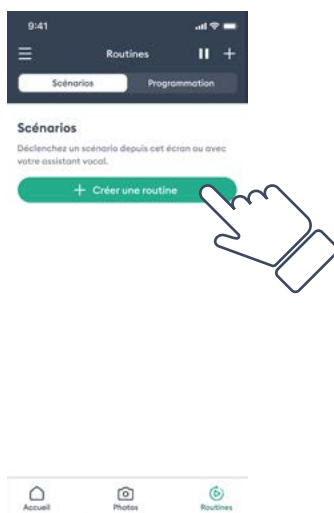
Facilitez-vous la vie en évitant les gestes répétitifs du quotidien

Grâce à l'appli Tydom, vous avez désormais accès à un ensemble de pilotage des différents équipements de votre logement : chauffage, sécurité, ouvrants, éclairages... et vous pouvez faire évoluer votre installation à tout moment. Libre à vous de créer des actions pour en faciliter les usages et les combiner entre eux.

Créez vos scénarios selon votre rythme de vie familial : c'est la garantie d'un quotidien facilité et l'assurance de ne rien oublier pour éviter toute consommation énergétique inutile.



Appuyez sur la touche **Routines**



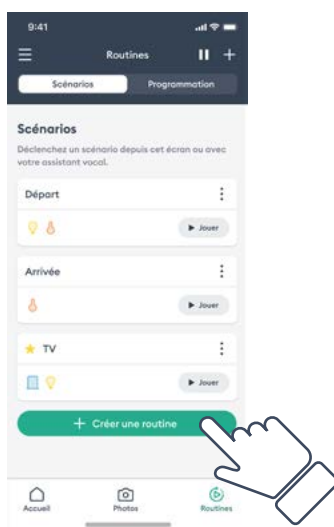
Cliquer sur la touche pour **créer une routine**



Sélectionnez un pictogramme



Choisissez l'heure, le(s) jour(s) et les équipements



Créez autant de routines que vous le souhaitez

Qu'est-ce qui change avec un **logement connecté** ?



- 1 Vous pouvez améliorer votre confort de vie et faire des économies d'énergie.**
Réglez la bonne température au bon moment et maîtrisez vos consommations.
- 2 Vous pouvez simplifier la gestion des éclairages.**
Centralisez vos commandes d'éclairage, créez des scénarios ou simulez votre présence.
- 3 Vous pouvez facilement piloter vos ouvrants.**
Depuis votre smartphone, gérez l'ouverture ou la fermeture de vos stores, volets roulants.
- 4 Vous pouvez sécuriser vos proches et vos biens.**
Soyez averti en cas d'intrusion et informé que les enfants sont bien rentrés de l'école.

SMART HOME



Tydom

**l'appli simple et intuitive
pour une maison connectée**



Download on the
App Store

GET IT ON
Google Play

L'application Tydom est gratuite,
sécurisée et sans abonnement.

Votre maison à portée de main avec Tydom

Simple d'utilisation pour tous, Tydom vous aide à piloter vos éclairages, vos volets, votre portail, votre porte de garage ou encore votre chauffage et votre alarme, à la maison ou à distance.
L'application est personnalisable grâce à son mode photo pour commander chaque équipement en cliquant sur le visuel de chaque pièce.

Exemples de fonctionnalités :

- Allumer et éteindre les lumières
- Ouvrir et fermer les volets roulants, stores, porte de garage
- Modifier la température du logement
- Activer ou désactiver l'alarme
- Être alerté en cas de détection
- Surveiller le logement en visualisant les vidéos des caméras
- Programmer des scénarios
- Utiliser les scénarios pour simplifier les gestes du quotidien
- Suivre les consommations du logement



Votre maison à la voix

La plupart de nos produits sont compatibles avec les assistants vocaux Amazon Alexa & l'Assistant Google.



**Delta Dore, ce sont
des femmes & des hommes
à vos côtés**

0 892 682 070

**Service 0,35 € / min
+ prix appel**

Et retrouvez plus d'information sur notre site internet
www.deltadore.fr



**DELTA
DORE**

Smart homes, better living



Livret d'accueil Mai 2025 - Crédits photos : Bruno Panchèvre | Unsplash Mia Baker | Pexels Ketut Subiyanto | Delta Dore. Photos non contractuelles.
Delta Dore se réserve la possibilité de modifier les présentes caractéristiques sans notification préalable - «Smart homes, better living» = La maison connectée pour une vie meilleure