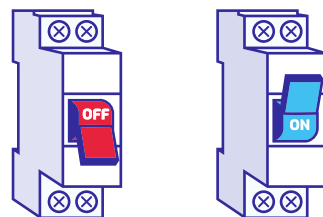





## Procédure d'apparage pour remplacement d'un point de commande perdu ou cassé

1

Au tableau électrique,  
**couper l'alimentation 10 minutes,**  
puis remettre l'alimentation.




10 minutes

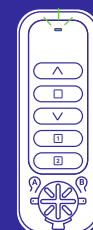


Le moteur fait un va-et-vient.

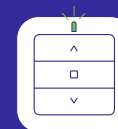
2



Rester appuyé sur les  
touches *montée* ^  
et *descente* v  
jusqu'au clignotement  
du voyant Led.



Tyxia 1701



Tyxia 2331

Le voyant Led  
à l'avant clignote  
rouge/vert



3

Après 15 secondes,  
le voyant Led se  
stabilise en vert.



Le moteur fait  
un va-et-vient.

