

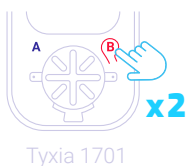


## Remettre un moteur à zéro (retour en mode usine)

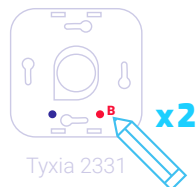
Utiliser cette procédure pour revenir à la configuration d'origine, moteur vierge de programmation et de télécommande associée.

Pour faire une remise à zéro, la télécommande doit être associée à un seul moteur.

1



Tyxia 1701



Tyxia 2331


Appuyer deux fois sur **B**.


Le voyant Led à l'avant clignote orange.



2



Rester appuyé  
plus de 3 secondes  
sur *descente*   
jusqu'au va-et-vient.




x2

Le voyant Led devient rouge.



Le moteur fait deux va-et-vient.  
Le moteur est vierge de toute association et de réglages.

3



Le moteur fait un va-et-vient pour signaler  
qu'il est en attente d'association d'une télécommande.

